

# **LESNÍ NAVIJÁK *KRPAN*<sup>®</sup> 5,5 EH**


## **ÚVOD**

### **VÁŽENÝ ZÁKAZNÍKU!**

Velmi nás těší, že jste se rozhodl pro nákup našeho lesního navijáku. Naviják je určen především pro práci v lese. Používat se může také pro vlečení nejrůznějších nákladů. Při dodržování návodu pro bezpečnou práci a používání pro Vás bude práce se strojem radostí, zároveň se tak vyhnete zbytečným opravám. Doporučujeme Vám, abyste si pozorně přečetl návod a při práci jej dodržoval!

### **POUŽITÍ:**

Stroj je vyroben pro normální použití v zemědělství (účelové použití). Každé použití mimo tento rámec je považováno za neúčelové. Výrobce neručí za škodu, která vznikne neúčelovým použitím. V takovém případě nese riziko uživatel sám. K účelovému použití patří také dodržování provozních, obslužných a údržbových podmínek, které stanovil výrobce. Stroj smějí používat, zacházet s ním a opravovat jej osoby, které jsou k tomu zmocněné a poučené o rizicích. Je nutno dodržovat odpovídající bezpečnostní předpisy a také obecně platné bezpečnostně-technická, pracovní-zdravotní a dopravně-provozní pravidla. Vlastní úpravy na stroji vylučují záruku výrobce za škodu, která v souvislosti s tím vznikne.









**TECHNICKÉ ÚDAJE**

		<u>bez</u> <u>hydraulické kladky</u>	<u>s hydraulickou</u> <u>kladkou</u>
Vlečná síla	kN	<b>55 (5,5 t)</b>	<b>55 (5,5 t)</b>
Brzdná síla	kN	<b>69</b>	<b>69</b>
Rychlost lana	m/s	<b>0,60</b>	<b>0,60</b>
Standardní délka lana	m/mm	<b>70/Ø 10</b>	<b>100/Ø 10</b>
Maximální délka lana	m/mm	<b>130/Ø 9</b> <b>105Ø 10</b>	<b>130/Ø 9</b> <b>105/Ø 10</b>
Potřebný výkon traktoru	kW KM	<b>33-48</b> <b>45-65</b>	<b>33-48</b> <b>45-65</b>
Šířka	mm	<b>1515*</b>	<b>1515*</b>
Hloubka	mm	<b>490</b>	<b>490</b>
Výška s bezpečnostní sítí	mm	<b>2300</b>	<b>2300</b>
Výška bez bezpečností sítě	mm	<b>1580</b>	<b>1580</b>
Hmotnost bez lana	kg	<b>406</b>	<b>419</b>
Kategorie připojení		<b>II., III.</b>	<b>II., III.</b>
Spodní kladka		<b>Sériově</b>	<b>Sériově</b>
Připojení		<b>Sériově</b>	<b>Sériově</b>
Hydraulická kladka		<b>Možnost</b>	<b>Možnost</b>
Dálkové ovládání		<b>Možnost</b>	<b>Sériově</b>
Nast. rychlosti odvíjení lana		<b>Možnost</b>	<b>Sériově</b>

\*možnost rozšíření o 200mm

**IDENTIFIKAČNÍ ŠTÍTEK**

Tip/Typ/Type: <b>KRPAN 5,5 EH</b>	
 20xx	Nr.: <b>xxxx</b> <b>KRPAN®</b>
PIŠEK - Vitli KRPAN d.o.o., Jazbina 9/a, SI-3240 Šmarje pri Jelšah tel.: +386/3-819-00-90, www.vitli-krpan.com, info@vitli-krpan.com	
 F max: <b>55</b> kN	 F min: <b>27,5</b> kN
 Ø <b>10</b> mm <b>70</b> m	
Fs min: <b>110</b> kN	
Ø <b>9</b> <b>10</b> mm	
L max: <b>130</b> <b>105</b> m	
 n max: <b>540</b> min <sup>-1</sup>	p max: <b>150</b> bar
<b>1</b> Em	<b>kg</b> <b>406</b> kg

\* rok výroby a výrobní číslo na identifikačních štítcích se mění