

LESNÍ NAVIJÁK *KRPAN*[®] 6,5 EH

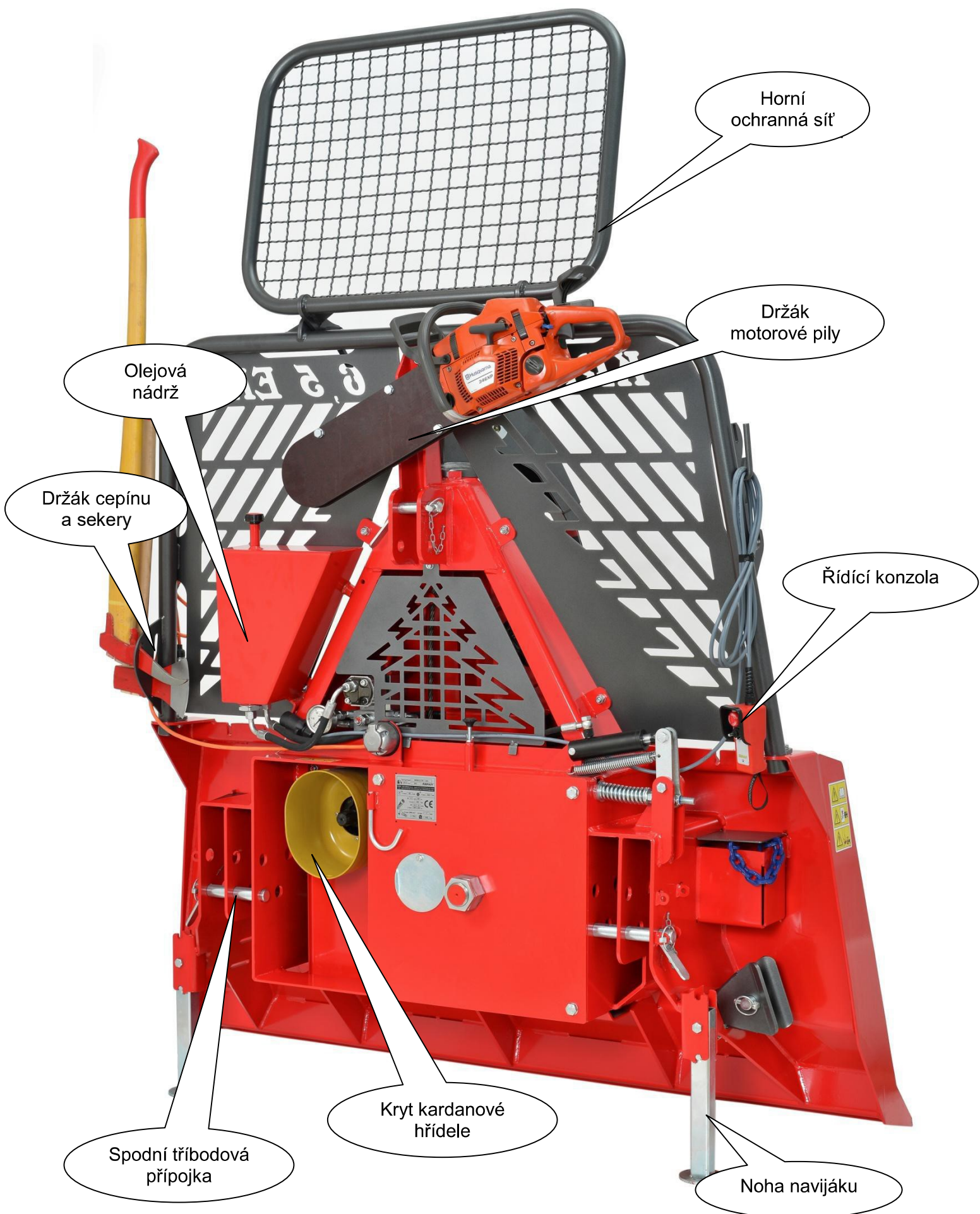
ÚVOD

VÁŽENÝ ZÁKAZNÍKU!

Velmi nás těší, že jste se rozhodl pro nákup našeho lesního navijáku. Naviják je určen především pro práci v lese. Používat se může také pro vlečení nejrůznějších nákladů. Při dodržování návodu pro bezpečnou práci a používání pro Vás bude práce se strojem radostí, zároveň se tak vyhnete zbytečným opravám. Doporučujeme Vám, abyste si pozorně přečetl návod a při práci jej dodržoval!

POUŽITÍ:

Stroj je vyroben pro normální použití v zemědělství (účelové použití). Každé použití mimo tento rámec je považováno za neúčelové. Výrobce neručí za škodu, která vznikne neúčelovým použitím. V takovém případě nese riziko uživatel sám. K účelovému použití patří také dodržování provozních, obslužných a údržbových podmínek, které stanovil výrobce. Stroj smějí používat, zacházet s ním a opravovat jej osoby, které jsou k tomu zmocněné a poučené o rizicích. Je nutno dodržovat odpovídající bezpečnostní předpisy a také obecně platné bezpečnostně-technická, pracovní-zdravotní a dopravně-provozní pravidla. Vlastní úpravy na stroji vylučují záruku výrobce za škodu, která v souvislosti s tím vznikne.









TECHNICKÉ ÚDAJE

		<u>bez</u> <u>hydraulické kladky</u>	<u>s hydraulickou</u> <u>kladkou</u>
Vlečná síla	kN	65 (6,5 t)	65 (6,5 t)
Brzdná síla	kN	81	81
Rychlost lana	m/s	0,60	0,60
Standardní délka lana	m/mm	80/Ø 11	100/Ø 11
Maximální délka lana	m/mm	150/Ø 10 120Ø 11	150/Ø 10 120/Ø 11
Potřebný výkon traktoru	kW KM	44-66 60-90	44-66 60-90
Šířka	mm	1620*	1620*
Hloubka	mm	660	660
Výška s bezpečnostní sítí	mm	2300	2300
Výška bez bezpečností sítě	mm	1770	1770
Hmotnost bez lana	kg	602	618
Kategorie připojení		II., III.	II., III.
Spodní kladka		Sériově	Sériově
Připojení		Sériově	Sériově
Hydraulická kladka		Možnost	Možnost
Dálkové ovládání		Možnost	Sériově
Nast. rychlosti odvíjení lana		Možnost	Sériově

*možnost rozšíření o 200mm

IDENTIFIKAČNÍ ŠTÍTEK

Tip/Typ/Type: <input type="text" value="KRPAN 6,5 EH"/>	
	<input type="text" value="20xx"/> Nr.: <input type="text" value="xxx"/>
PIŠEK - Vitli KRPAN d.o.o., Jazbina 9/a, SI-3240 Šmarje pri Jelšah tel.: +386/3-819-00-90, www.vitli-krpan.com, info@vitli-krpan.com	
 F max: <input type="text" value="65"/> kN	 F min: <input type="text" value="32,5"/> kN
	Ø <input type="text" value="11"/> mm <input type="text" value="80"/> m
	Fs min: <input type="text" value="130"/> kN
	Ø <input type="text" value="10"/> <input type="text" value="11"/> mm
	L max: <input type="text" value="150"/> <input type="text" value="120"/> m
	
	n max: <input type="text" value="540"/> min ⁻¹
	p max: <input type="text" value="160"/> bar
	<input type="text" value="1"/> Em <input type="text" value="kg"/> <input type="text" value="602"/> kg

* rok výroby a výrobní číslo na identifikačních štítcích se mění