

LESNÍ NAVIJÁK *KRPAN*[®] 7,5 E


ÚVOD

VÁŽENÝ ZÁKAZNÍKU!

Velmi nás těší, že jste se rozhodl pro nákup našeho lesního navijáku. Naviják je určen především práci v lese. Používat se může také pro vlečení nejrůznějších nákladů. Při dodržování návodu pro bezpečnou práci a používání pro Vás bude práce se strojem radostí, zároveň se tak vyhnete zbytečným opravám. Doporučujeme Vám, abyste si pozorně pročetl návod a při práci jej dodržoval!

POUŽITÍ:

Stroj je vyroben pro běžné použití v zemědělství (účelové použití). Každé použití mimo tento rámec je považováno za neúčelové. Výrobce neručí za škodu, která vznikne neúčelovým použitím. V takovém případě nese riziko uživatel sám. K účelovému použití patří také dodržování předepsaných podmínek provozu, obsluhy a údržby, které stanovil výrobce. Stroj smějí používat, zacházet s ním a opravovat jej pouze osoby, které jsou k tomu zmocněné a poučené o bezpečnosti práce spojené s použitím. Je nutno dodržovat odpovídající bezpečnostní předpisy, dále obecně platná bezpečnostně-technická, pracovní-hygienická a dopravně-provozní pravidla. Vlastní úpravy na stroji vylučují záruku výrobce za škodu, která v souvislosti s tím vznikne.









TECHNICKÉ ÚDAJE

Vlečná síla	kN	75 (7,5 t)
Brzdná síla	kN	94
Rychlost lana	m/s	0,60
Standardní délka lana	m/mm	80/Ø12
Maximální délka lana	m/mm	120/Ø11 100/Ø12
Potřebný výkon traktoru	kW HP	44-73 70-100
Šířka	mm	1620*
Hloubka	mm	660
Výška s bezpečnostní sítí	mm	2300
Výška bez bezpečností sítě	mm	1770
Hmotnost bez lana	kg	574
Kategorie připojení		II., III.
Spodní kladka		Sériově
Připojení		Sériově
Dálkové ovládání		-

*možnost rozšíření o 200mm

IDENTIFIKAČNÍ ŠTÍTEK

Tip/Typ/Type: <input type="text" value="KRPAN 7,5 E"/>	
 <input type="text" value="20XX"/>	Nr.: <input type="text" value="XXX"/> KRPAN®
PIŠEK - Vitli KRPAN d.o.o., Jazbina 9/a, SI-3240 Šmarje pri Jelšah tel.: +386/3-819-00-90, www.vitli-krpan.com, info@vitli-krpan.com	
 F max: <input type="text" value="75"/> kN	 F min: <input type="text" value="37,5"/> kN
 Ø <input type="text" value="12"/> mm <input type="text" value="80"/> m	
Fs min: <input type="text" value="150"/> kN	
Ø <input type="text" value="11"/> <input type="text" value="12"/> mm	
L max: <input type="text" value="120"/> <input type="text" value="100"/> m	
 n max: <input type="text" value="540"/> min ⁻¹	p max: <input type="text" value="/"/> bar
<input type="text" value="1"/> Em	<input type="text" value="kg"/> <input type="text" value="574"/> kg

* rok výroby a výrobní číslo na identifikačních štítcích se mění